



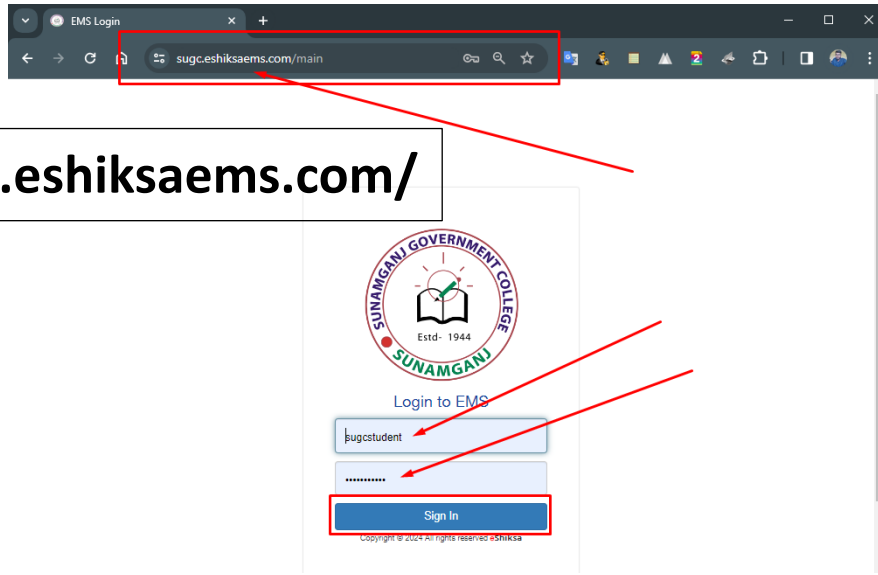
গণপ্রজাতন্ত্রী বাংলাদেশ সরকার
অধ্যক্ষের কার্যালয়
সুনামগঞ্জ সরকারি কলেজ, সুনামগঞ্জ
ফোন : 02996600726, ই-মেইল : sgovc@yahoo.com
ওয়েবসাইট : www.sugc.edu.bd



তারিখ : ২১ মার্চ ২০২৪ খ্রি.

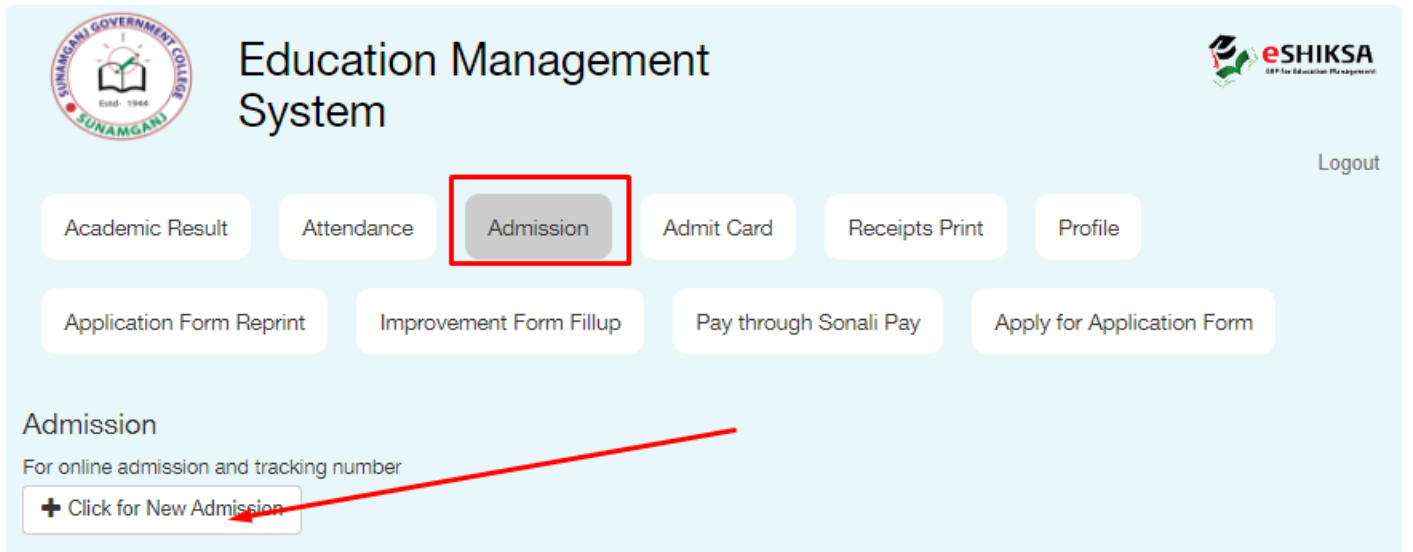
২০২৩-২০২৪ শিক্ষাবর্ষে ১ম বর্ষ স্নাতক (সম্মান) ভর্তি কার্যক্রমে শিক্ষার্থীদের কলেজ ভর্তিফরম ও পেমেন্ট পদ্ধতি
অনলাইনে কলেজ ওয়েবসাইট EMS-এ ভর্তি ফরমপূরণ পদ্ধতি :

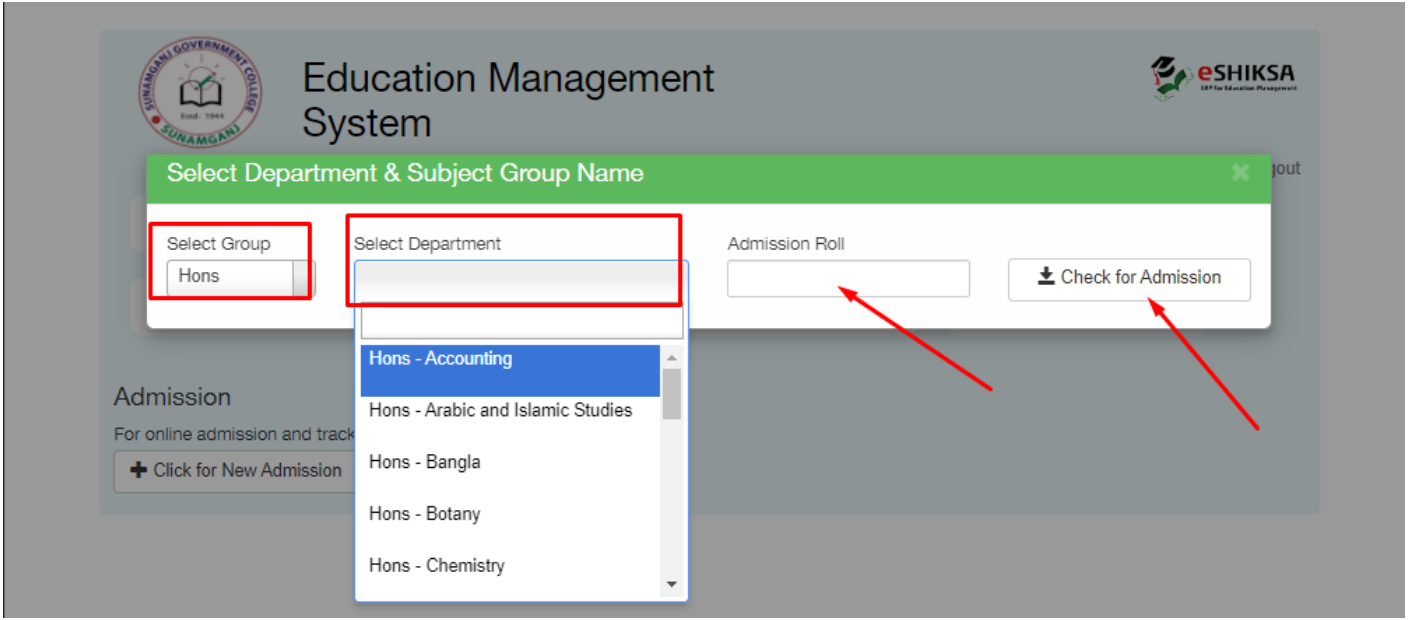
১. <https://sugc.eshiksaems.com/> এই লিংকে ক্লিক করে Login to EMS পেইজে যেতে হবে।
২. Login to EMS পেইজে গিয়ে User Name : **sugcstudent** ও Password : **sugcstudent** (সবার জন্য একই ইউজার নেইম ও পাসওয়ার্ড) টাইপ করে Sign In করতে হবে।



<https://sugc.eshiksaems.com/>

৩. Sign In করার পর Admission ট্যাব ক্লিক করে Click For New Admission ট্যাবে ক্লিক করে Group>Hons ও Department>... সিলেক্ট করে জাতীয় বিশ্ববিদ্যালয়ের ভর্তিফরমের ভর্তিরোল টাইপ করে Check For Admission ট্যাবটি ক্লিক করতে হবে।





8. **Check For Admission** ট্যাঁবটি ক্লিক করার পর Student Admission ফরমটি ওপেন হবে। ভর্তিইচ্ছুক শিক্ষার্থীদের উক্ত ফরমটি প্রয়োজনীয় সকল তথ্য দিয়ে সতর্কতার সহিত পূরণ করতে হবে। নোট: ছবি আপলোডের ক্ষেত্রে অফিসিয়াল ও মার্জিত (এক কালারের ব্যাকগ্রাউন্ড) পাসপোর্ট সাইজের ছবি ব্যবহার করতে হবে। স্লেফি ও আনঅফিসিয়াল ছবি গ্রহণযোগ্য নয়।

৫. প্রয়োজনীয় সকল তথ্য যথাযথভাবে পূরণ করে ফরমটি Save করতে হবে।

Admission
For online admission and tracking number
+ Click for New Admission

Student Admission

Name(English) * Ifrat Jahan Esma
Name(বাংলা) *
Student Birth Certificate/NID *
Nationality Bangladesh
Student's Phone *
Date of Birth *
Quota
Religion Islam
Blood Group
Gender Male
Picture * Choose File No file chosen Max. Size 999KB

Father's Name *
Father NID
Father's/Guardian's Phone *
Father's Occupation
Annual Income
Mother Name *
Mother NID
Mother Phone
Mother Occupation
Permanent Address * Enter address detail...
District *
Present Address Enter address detail...
District
Guardian Name (in absence of parents)
Local Guardian Address, Phone Enter address detail...

Examination Name	Department	Exam Roll	GPA	Exam Year	Reg. No	Session	Board/Inst.
SSC/Equivalent		7046161		0			
select exam.....							

Add Subjects

0 out of 0 subject selected

Subject Code	Subject Name	Subject Type	Group	গুচ্ছ	Choice Count	Remove
Department: Hons - Accounting						
Session*		2023-2024		Application Date		
				22-03-2024		

Save

অনলাইনে কলেজ EMS থেকে Pay Through Sonali Pay ট্যাবের মাধ্যমে পেমেন্ট পদ্ধতি :

০৬. এরপর ফরমটির উপরঅংশ থেকে Pay Through Sonali Pay ট্যাবে ক্লিক করে সেশন : 2023-24 সিলেক্ট করে জাতীয় বিশ্ববিদ্যালয় থেকে প্রাপ্ত ভর্তিফরমের ভর্তিরোল টাইপ করে Connect Sonali Pay ক্লিক করে সোনালী ব্যাংক/কার্ড/বিকাশ/নগদ ইত্যাদি ব্যবহার করে পেমেন্ট কার্যক্রম সম্পন্ন করতে হবে। পেমেন্ট সম্পন্ন করার পর পেমেন্ট স্লিপটি প্রিন্ট করতে হবে।

The screenshot displays the Education Management System (EMS) interface. At the top, there is a logo for Sunamganj Government College and the text 'Education Management System'. Below the logo, there is a navigation menu with buttons for 'Academic Result', 'Attendance', 'Admission', 'Admit Card', 'Receipts Print', 'Profile', and 'Application Form Reprint'. The 'Pay through Sonali Pay' button is highlighted with a red box. Below the navigation menu, there is a section titled 'Pay through Sonali Pay' with a form. The form has two input fields: 'Session' (with '2023-2024' selected) and 'ClassRoll/Admission Roll/Registration No'. A red arrow points to the 'ClassRoll/Admission Roll/Registration No' field. To the right of the form is a button labeled 'Connect Sonali Pay'. Below the form, there is a message: 'You are already enrolled. Your classRoll 2202324250001'. At the bottom, there is a dark navigation bar with a hamburger menu icon and the text 'Student-Admission'.

০৭. পেমেন্ট কার্যক্রম শেষ হলে ভর্তি ফরমে অটোমেটিক ১৩ ডিজিটের ক্লাসরোল ও পেমেন্ট ট্রানজেকশন নম্বর পড়বে। তারপর Application Form Reprint ট্যাব থেকে ফরমটি ডাউনলোড করে A4 সাইজ কাগজে ০২ কপি প্রিন্ট দিতে হবে। ১ কপি কলেজে ও ১ কপি নিজে পরবর্তী কার্যক্রমের জন্য সংরক্ষণে রাখতে হবে।

তারিখ : ২১ মার্চ ২০২৪ তারিখে কলেজ ওয়েবসাইটে প্রকাশিত ভর্তির নোটিশ অনুসরণ করতে হবে।